



## ALMODOVAR

### SOFÁ

73Kg



2.04m<sup>3</sup>

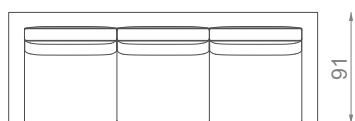
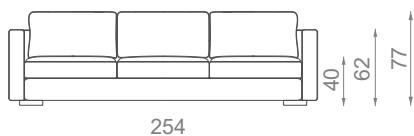


### MATERIAIS / ACABAMENTOS

ESTOFO: Tecido  
PÉS: Wenguê Escuro

### DIMENSÕES

C: 253cm  
L: 100cm  
A: 85cm  
AA: 41cm  
AB: 69cm



### CARACTERÍSTICAS DO PRODUTO

Estrutura em madeira maciça.  
Espuma 100% PU com especificações de fogo padrão BS.  
Estofos com precintas elásticas.  
Acabamento FR disponível mediante solicitação.  
Almofadas Decorativas disponíveis mediante solicitação.  
Feito à mão em Paços de Ferreira.

### OPÇÕES DO PRODUTO

**ESTOFO**  
Disponível em todos os tecidos Signature ou no material do próprio cliente.

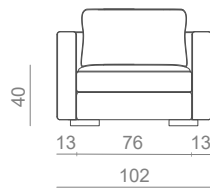
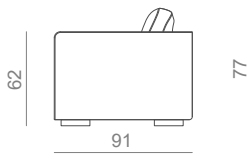
**ACABAMENTOS PÉS**  
Estofado, Faia, Freixo, Austrália, Carvalho, Ébano, Nogueira, velatura Wenguê ou Lacado em todas as cores ao RAL, em mate ou brilhante.

**PÉS METAL**  
Latão, Níquel, Aço Inox ou Cobre, em polido ou escovado.

**ACABAMENTOS DISPONÍVEIS A PEDIDO**  
Pés: folha d'Ouro, Prata ou Cobre.

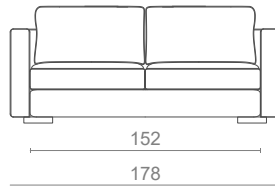
### REQUISITOS DE MATERIAL PARA CLIENTE

**TECIDO**  
12.00m  
standard with 1.40m



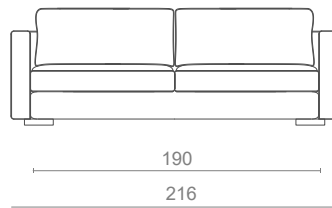
MAPLE

TECIDO CLIENTE  
6.00m



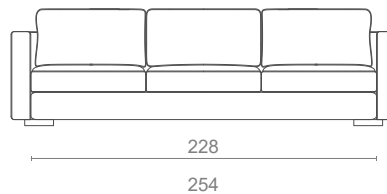
2 LUGARES

TECIDO CLIENTE  
8.00m



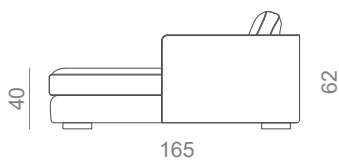
3 LUGARES

TECIDO CLIENTE  
9.00m

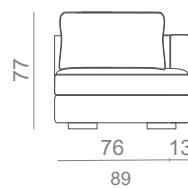


4 LUGARES

TECIDO CLIENTE  
12.00m



\*Chaise Longue ajustável ao tamanho da almofada do sofá



CHAISE LONGUE

REPOUSA-PÉS



C:76 L:76 A:40cm  
C:89 L:76 A:40cm  
C:108 L:108 A:40cm